

Estado de Derecho por factor

Posiciones y puntajes del Índice de Estado de Derecho en México 2023-2024.

Factor 1

Límites al poder gubernamental



Posición	Estado	Puntaje*
1	Querétaro	0.51
2	Nuevo León	0.47
3	Aguascalientes	0.47
4	Yucatán	0.47
5	Guanajuato	0.47
6	Durango	0.47
7	Tlaxcala	0.46
8	Sinaloa	0.45
9	Chihuahua	0.44
10	Tamaulipas	0.44
11	Oaxaca	0.44
12	Sonora	0.43
13	Baja California Sur	0.42
14	Zacatecas	0.42
15	Hidalgo	0.42
16	Coahuila	0.42
17	Tabasco	0.42
*	<i>Promedio de los 32 estados</i>	0.42
18	Michoacán	0.41
19	Jalisco	0.40
20	San Luis Potosí	0.40
21	Campeche	0.39
22	Morelos	0.39
23	Puebla	0.39
24	Guerrero	0.39
25	Baja California	0.38
26	Colima	0.38
27	Estado de México	0.38
28	Chiapas	0.38
29	Nayarit	0.37
30	Quintana Roo	0.35
31	Ciudad de México	0.35
32	Veracruz	0.35

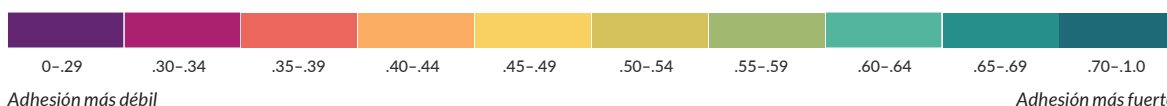
Factor 2

Ausencia de corrupción



Posición	Estado	Puntaje*
1	Querétaro	0.48
2	Guanajuato	0.44
3	Zacatecas	0.41
4	Sinaloa	0.41
5	Nuevo León	0.41
6	Aguascalientes	0.41
7	Nayarit	0.40
8	Tamaulipas	0.40
9	Yucatán	0.39
10	Coahuila	0.38
11	Campeche	0.38
12	Chihuahua	0.38
13	Baja California Sur	0.37
14	Colima	0.37
15	Oaxaca	0.37
*	<i>Promedio de los 32 estados</i>	0.36
16	Hidalgo	0.35
17	Baja California	0.35
18	Michoacán	0.35
19	Tabasco	0.34
20	Puebla	0.34
21	Tlaxcala	0.34
22	San Luis Potosí	0.34
23	Durango	0.34
24	Veracruz	0.34
25	Sonora	0.34
26	Guerrero	0.33
27	Jalisco	0.31
28	Estado de México	0.31
29	Chiapas	0.31
30	Quintana Roo	0.30
31	Ciudad de México	0.30
32	Morelos	0.29

Adhesión al Estado de Derecho



*Los puntajes se redondean a dos puntos decimales.

Factor 3

Gobierno abierto



Posición	Estado	Puntaje*
1	Guanajuato	0.56
2	Ciudad de México	0.54
3	Quintana Roo	0.54
4	Sinaloa	0.51
5	Puebla	0.51
6	Querétaro	0.49
7	Chihuahua	0.49
8	Hidalgo	0.49
9	Tabasco	0.48
10	Zacatecas	0.48
11	Sonora	0.48
12	Aguascalientes	0.48
13	Nuevo León	0.47
14	Durango	0.47
15	Michoacán	0.47
16	Baja California	0.46
*	<i>Promedio de los 32 estados</i>	0.46
17	Jalisco	0.45
18	Campeche	0.45
19	Morelos	0.45
20	Baja California Sur	0.44
21	Veracruz	0.44
22	Nayarit	0.44
23	Colima	0.44
24	Tlaxcala	0.44
25	Guerrero	0.44
26	Tamaulipas	0.44
27	Chiapas	0.41
28	Coahuila	0.40
29	Yucatán	0.40
30	Oaxaca	0.39
31	San Luis Potosí	0.38
32	Estado de México	0.38

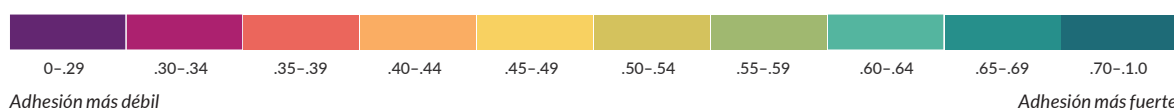
Factor 4

Derechos fundamentales



Posición	Estado	Puntaje*
1	Querétaro	0.59
2	Aguascalientes	0.56
3	Sinaloa	0.55
4	Baja California Sur	0.53
5	Guanajuato	0.53
6	Nuevo León	0.53
7	Coahuila	0.52
8	Yucatán	0.52
9	Chihuahua	0.51
10	Colima	0.50
11	Tamaulipas	0.50
12	Zacatecas	0.50
13	Durango	0.50
14	Baja California	0.49
15	Tlaxcala	0.49
16	Hidalgo	0.49
17	Tabasco	0.49
*	<i>Promedio de los 32 estados</i>	0.48
18	Sonora	0.48
19	Michoacán	0.47
20	Campeche	0.47
21	San Luis Potosí	0.47
22	Jalisco	0.46
23	Ciudad de México	0.45
24	Nayarit	0.45
25	Estado de México	0.45
26	Oaxaca	0.45
27	Guerrero	0.45
28	Morelos	0.44
29	Puebla	0.43
30	Quintana Roo	0.43
31	Chiapas	0.41
32	Veracruz	0.40

Adhesión al Estado de Derecho



*Los puntajes se redondean a dos puntos decimales.

Factor 5

Orden y seguridad



Posición	Estado	Puntaje*
1	Yucatán	0.78
2	Durango	0.68
3	Coahuila	0.65
4	Baja California Sur	0.65
5	Chiapas	0.65
6	Veracruz	0.63
7	Tamaulipas	0.60
8	Nayarit	0.58
9	Hidalgo	0.57
10	Aguascalientes	0.57
11	Oaxaca	0.56
12	Campeche	0.49
13	Querétaro	0.47
*	<i>Promedio de los 32 estados</i>	0.47
14	Sinaloa	0.47
15	Michoacán	0.46
16	Tlaxcala	0.43
17	Chihuahua	0.42
18	Guanajuato	0.40
19	Guerrero	0.40
20	Jalisco	0.39
21	Zacatecas	0.39
22	Tabasco	0.39
23	Ciudad de México	0.39
24	Nuevo León	0.38
25	San Luis Potosí	0.36
26	Baja California	0.36
27	Puebla	0.35
28	Colima	0.35
29	Sonora	0.34
30	Quintana Roo	0.33
31	Morelos	0.29
32	Estado de México	0.26

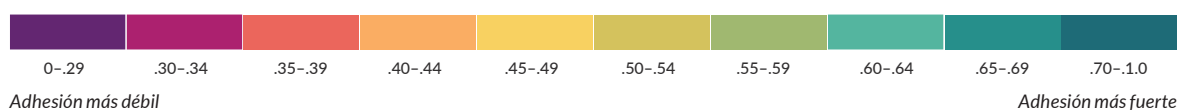
Factor 6

Cumplimiento regulatorio



Posición	Estado	Puntaje*
1	Querétaro	0.48
2	Guanajuato	0.48
3	Zacatecas	0.43
4	Puebla	0.42
5	Aguascalientes	0.42
6	Colima	0.42
7	Nuevo León	0.41
8	Tamaulipas	0.41
9	Chihuahua	0.41
10	Campeche	0.40
11	Sinaloa	0.40
12	Baja California Sur	0.39
13	Baja California	0.38
14	Coahuila	0.38
*	<i>Promedio de los 32 estados</i>	0.37
15	Sonora	0.37
16	San Luis Potosí	0.37
17	Veracruz	0.36
18	Yucatán	0.36
19	Oaxaca	0.35
20	Tlaxcala	0.34
21	Jalisco	0.34
22	Hidalgo	0.34
23	Estado de México	0.34
24	Durango	0.34
25	Morelos	0.34
26	Michoacán	0.34
27	Guerrero	0.34
28	Nayarit	0.33
29	Tabasco	0.33
30	Quintana Roo	0.32
31	Chiapas	0.32
32	Ciudad de México	0.32

Adhesión al Estado de Derecho



*Los puntajes se redondean a dos puntos decimales.

Factor 7

Justicia civil



Posición	Estado	Puntaje*
1	Guanajuato	0.47
2	Zacatecas	0.44
3	Aguascalientes	0.44
4	Sinaloa	0.43
5	Chihuahua	0.43
6	Querétaro	0.43
7	Durango	0.41
8	Nuevo León	0.41
9	Tamaulipas	0.40
10	Tabasco	0.40
11	Colima	0.40
12	Sonora	0.39
13	Campeche	0.39
14	Baja California	0.39
15	Michoacán	0.38
*	<i>Promedio de los 32 estados</i>	<i>0.37</i>
16	San Luis Potosí	0.37
17	Baja California Sur	0.37
18	Jalisco	0.36
19	Nayarit	0.36
20	Coahuila	0.36
21	Estado de México	0.36
22	Chiapas	0.35
23	Hidalgo	0.35
24	Puebla	0.34
25	Tlaxcala	0.33
26	Oaxaca	0.32
27	Guerrero	0.32
28	Veracruz	0.32
29	Yucatán	0.32
30	Ciudad de México	0.31
31	Morelos	0.31
32	Quintana Roo	0.31

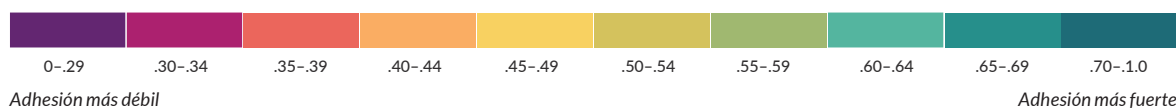
Factor 8

Justicia penal



Posición	Estado	Puntaje*
1	Querétaro	0.51
2	Sinaloa	0.43
3	Zacatecas	0.43
4	Aguascalientes	0.43
5	Yucatán	0.43
6	Guanajuato	0.42
7	Coahuila	0.41
8	Durango	0.40
9	Nayarit	0.39
10	Colima	0.39
11	Baja California Sur	0.38
12	Oaxaca	0.38
13	Tamaulipas	0.37
14	Tlaxcala	0.37
15	Hidalgo	0.37
16	Chihuahua	0.37
*	<i>Promedio de los 32 estados</i>	<i>0.36</i>
17	Michoacán	0.36
18	Nuevo León	0.36
19	Baja California	0.35
20	Campeche	0.35
21	Sonora	0.35
22	Tabasco	0.34
23	Guerrero	0.33
24	San Luis Potosí	0.33
25	Jalisco	0.31
26	Veracruz	0.30
27	Quintana Roo	0.30
28	Ciudad de México	0.29
29	Puebla	0.29
30	Morelos	0.29
31	Estado de México	0.29
32	Chiapas	0.29

Adhesión al Estado de Derecho



*Los puntajes se redondean a dos puntos decimales.